

COMUNE DI : _____

DATA, ORA

COMMITTENTE : _____

LAVORI DI : _____

TIPO INTERVENTO : PERMESSO DI COSTRUIRE – SCIA – ATTIVITA' EDILIZIA LIBERA (n° e data) _____

IMPRESA : _____

NOTE :

DIMENSIONI : _____

COSTI DELLA SICUREZZA prezzi PAT 2018 : RIEPILOGO

Nr	Tariffa	DESIGNAZIONE dei LAVORI	unità misura	DIMENSIONI				Quantità	IMPORTI	
				par.ug.	lunghezza	larghezza	H/peso		unitario	TOTALE
1	S.10.10.0005.005	RECINZIONE FISSA DI CANTIERE ALL'APERTO per il primo mese o frazione H= 200 cm	m					32,97		
2	S.10.10.0015.005	RECINZIONE MOBILE DI CANTIERE ALL'APERTO per il primo mese o frazione H= 200 cm	m					€ 6,42		
3	S.10.10.0070.005	ACCESSO CARRABILE UNICO BATTENTE PER REC. MOBILE CANTIERE per il primo mese	cad.					€ 46,53		
4	S.10.10.0055.005	ACCESSO PEDONALE PER RECINZIONE MOBILE CANTIERE per il primo mese	cad.					€ 36,22		
5	S.30.10.0005.005	PARAPETTO REGOLAMENTARE IN LEGNO per il primo mese o frazione H= 100 cm	m					€ 17,30		
6	S.30.10.0150.005	PUNTELLAMENTI IN LEGNO PER STRUTTURE MURARIE per il primo mese o frazione	mc					€ 896,20		
7	S.25.10.0005.005	PONTEGGIO IN PIANO COMPLETO DI IMPALCATI in opera per un mese	mq					€ 9,53		
8	S.30.10.0050.005	ANDATOIE PEDONALI IN LEGNO per il primo mese o frazione (solo piano calpestio)	mq					€ 15,22		
9	S.30.10.0105.005	RIVESTIMENTO IMPERMEABILE PARETI DI SCAVO per il primo mese o frazione	mq					€ 1,11		
10	S.15.10.0010.005	VIABILITA' INTERNA AREA DI CANTIERE	mq					€ 9,77		
11	S.40.10.0100.005	CARTELLI SEGNALETICI DA CANTIERE A TERRA per ogni mese o frazione	cad.					€ 23,05		
12	S.40.10.0120.005	CARTELLI SEGNALETICI DI SICUREZZA IN PLASTICA KPL A PARETE segnaletica di pericolo	cad.					€ 5,63		
13	S.40.20.0010.005	PACCHETTO DI MEDICAZIONE valigetta completa con pacchetto di medicazione	cad.					€ 14,05		
14	A.01.05.0010.010	LAVORI GENIO CIVILE operaio qualificato	ora					€ 34,35		
15	A.01.05.0010.015	LAVORI GENIO CIVILE operaio comune	ora					€ 30,99		
TOTALE euro										

COMUNE DI : _____

DATA, ORA

COMMITTENTE : _____

LAVORI DI : _____

TIPO INTERVENTO : PERMESSO DI COSTRUIRE – SCIA – ATTIVITA' EDILIZIA LIBERA (n° e data) _____

IMPRESA : _____

PLANIMETRIA DI CANTIERE


inserire nord e dimensioni principali


LEGENDA :


 MURO – MURO CROLLATO

 RECINZIONE FISSA

 RECINZIONE MOBILE

 PARAPETTO

 ACCESSO

 VIABILITA' DI CANTIERE

 AREA DI DEPOSITO

 PUNTELLAMENTI e/o
PROTEZIONI

 CARTELLO DPI

 CARTELLI SEGNALETICI